



# INDICADORES ECONÓMICOS

TAMAULIPAS

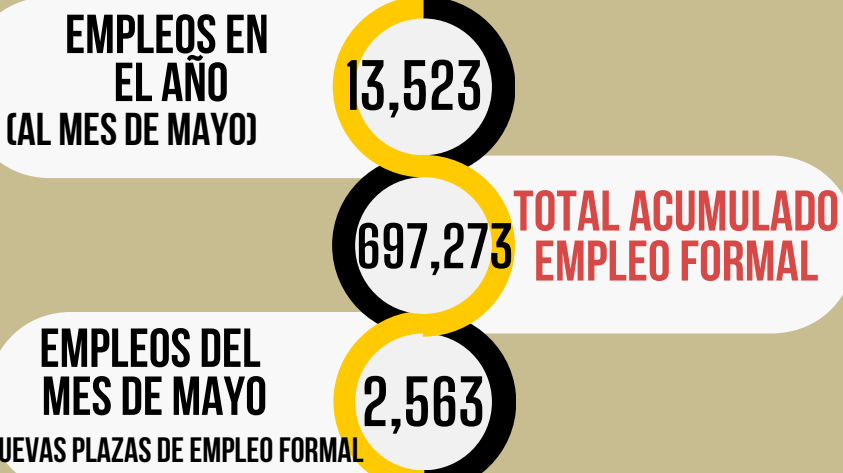
## INVERSIONES



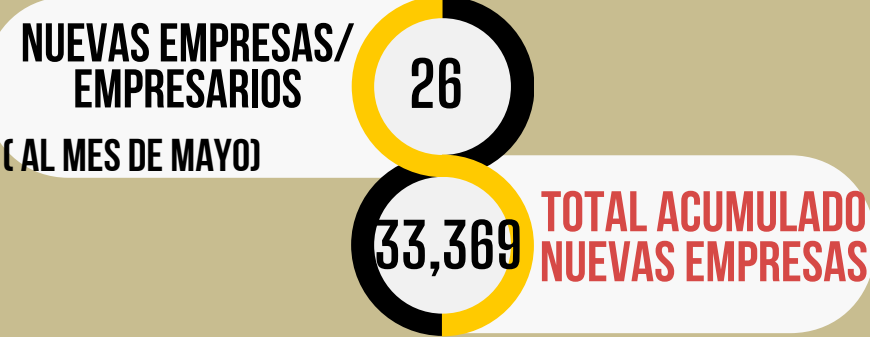
## DATOS IMSS

## INEGI

### EMPLEOS GENERADOS



### NUEVAS EMPRESAS



### POBLACION ACT (PRIMER TRIMESTRE 2023)

- 1,622,127 Personas Económicamente Activas

### ITAE (4° TRIM 22) 1.3%

- Aumento del 1.3% respecto al mismo periodo del 2021.

### ACT. INDUSTRIAL -7.5%

- En 2023 disminuyó 7.5% para el mes de febrero respecto al año anterior. Destaca la industria de Generación y Transmisión de Energía.

### IND. MANUFACTURERA (FEB 2023) -4.5%

- Disminuyó en 4.5% respecto al mismo periodo del año anterior.

### IND. AGUA, GAS, ELECT (FEB 2023) 41.1%

- Aumento del 41.1% respecto al mismo mes del año anterior.

### TASA OCUPACION (ABRIL 2023) =

- Para abril de 2023 la entidad registró una tasa de ocupación del 96.6%

Fuentes:  
ASMS—Unidad de Inteligencia  
Gobierno del Estado de Tamaulipas  
Instituto Nacional de Estadística y Geografía  
Instituto Mexicano del Seguro Social



ALTERNATIVAS Y SOLUCIONES MÚLTIPLES DEL SURESTE



# INDICADORES MACROECONÓMICOS ESTATALES


TAMAULIPAS



## INDICADORES MACRO ECONOMICOS ESTATALES

### COMERCIO EXTERIOR (2022) Cifas preliminares

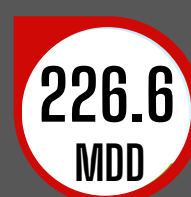
EXPORTACIONES IMPORTACIONES BALANZA COMERCIAL



Para el 4° Trimestre 2022 (diciembre) la balanza comercial de Tamaulipas tuvo un saldo positivo especialmente las exportaciones de los sectores de Monitores y Proyectoras.

### INVERSIÓN EXTRANJERA DIRECTA (I Trim 2023)

IED




Para el I trimestre de 2023 el valor de la Inversión Extranjera Directa (IED) fue de 226.6 millones de dólares, cifra menor que la obtenida en el I trimestre del 2022 (1,100.2) pero con un aumento del 34% respecto al trimestre anterior (4° trimestre 2022)



### EMPLEO (1° trimestre 2023) (abril)

TASA DE DESOCUPACIÓN NACIONAL

TASA DE DESOCUPACIÓN TAMAULIPAS



La tasa de desocupación en Tamaulipas para el 1° trim de 2022 fue de 2.8%, ubicándose por encima de la tasa nacional.



### INFLACIÓN (junio 2023)

INFLACIÓN NACIONAL

INFLACIÓN TAMAULIPAS



Para junio del 2023, la inflación en Tamaulipas fue de 5.4%, por encima del promedio nacional.



### PRODUCCION INDUSTRIAL EN TAMAULIPAS (enero 2023)



La producción industrial tuvo un aumento porcentual de 5.9% en el total acumulado para el 2022



### TASA NETA DE PARTICIPACIÓN ECONÓMICA (1° trimestre 2023)

TASA NACIONAL

TASA TAMAULIPAS



Este indicador hace referencia a la proporción de la población de 15 años y más que está disponible para la actividad económica. Para Tamaulipas este indicador fue de 61% en el 1° trimestre de 2023

Fuentes:  
ASMS—Unidad de Inteligencia  
Gobierno del Estado de Tamaulipas  
Instituto Nacional de Estadística y Geografía  
Instituto Mexicano del Seguro Social



ALTERNATIVAS Y SOLUCIONES MÚLTIPLES DEL SURESTE



999 159 9861



COMERCIAL



ASMS.MX



ASMS.MX